



Portrait

DU CENTRE INTÉGRÉ UNIVERSITAIRE DE SANTÉ ET DE SERVICES SOCIAUX DE L'EST-DE-L'ÎLE-DE-MONTRÉAL

Le Centre intégré universitaire de santé et de services sociaux (CIUSSS) de l'Est rassemble les établissements suivants et compte 43 points de services à Montréal.

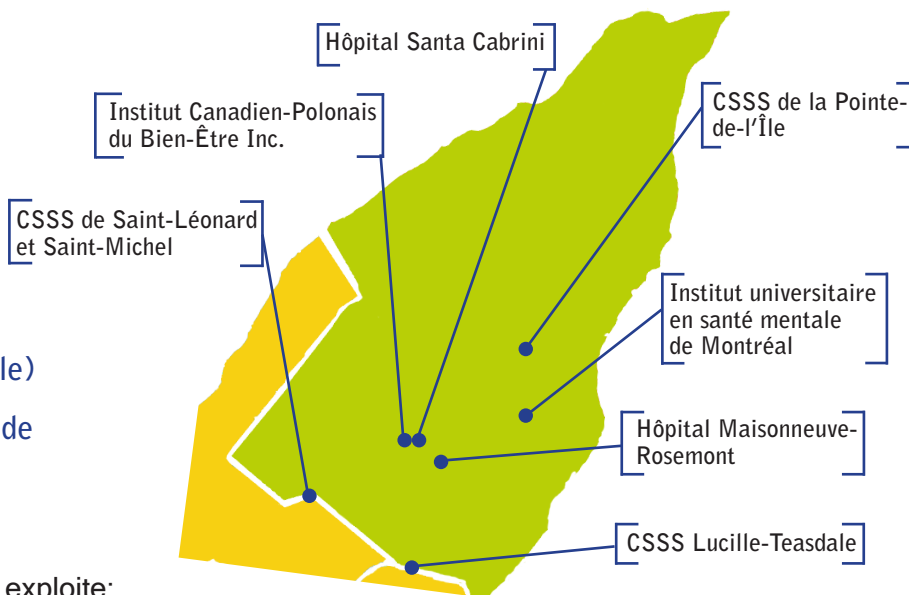
Le CIUSSS exploite les missions suivantes :

Centre de santé et de services sociaux

Centre hospitalier de soins généraux et spécialisés

Centre hospitalier de soins psychiatriques (mission régionale)

Centre d'hébergement de soins de longue durée



En bref

- Sur son territoire, le CIUSSS exploite: 1 241 lits de courte durée, 2 545 lits d'hébergement de longue durée, 551 places RNI (ressources non institutionnelles) pour les personnes âgées et 2 078 places d'hébergement en santé mentale.
- En 2013-2014, les revenus d'exploitation du CIUSSS atteignaient 1 116 M\$.
- En première ligne, on trouve sur le territoire du CIUSSS, 65 cliniques médicales dont 10 groupes de médecine familiale (GMF) et une unité de médecine familiale (UMF) associée à l'Hôpital Maisonneuve-Rosemont.
- Le CIUSSS, affilié à l'Université de Montréal, regroupe deux centres de recherche, celui de l'Hôpital Maisonneuve-Rosemont et celui de l'Institut universitaire en santé mentale de Montréal.

PORTRAIT DES RESSOURCES HUMAINES

Le CIUSSS de l'Est emploie 14 125 personnes (11 768 ETP), soit 24,9 % de l'ensemble des effectifs des CIUSSS de Montréal.

Installations	Nombre	%
CSSS de la Pointe-de-l'Île	1 660	11,3
CSSS Lucille-Teasdale	2 176	18,5
CSSS de Saint-Léonard et Saint-Michel	1 243	8,5
Hôpital Maisonneuve-Rosemont	5 068	34,6
Hôpital Santa Cabrini	1 700	11,6
Institut universitaire en santé mentale de Montréal	2 111	14,4
Institut Canadien-Polonais du Bien-Être Inc.	167	1,1
Total	14 125	100

Les médecins

Le nombre de médecins équivalent temps plein (ETP) qui travaillent sur le territoire du CIUSSS est établi à partir de la facturation à la RAMQ. En 2012, il y a eu 580 ETP médecins qui ont travaillé dans les installations du CIUSSS et 338 ETP médecins qui ont travaillé dans les cliniques médicales du territoire. On remarque que sur l'ensemble des 411 ETP omnipraticiens du territoire, un peu plus de la moitié (56 %) travaillent en clinique.



Taux d'encadrement


Personnel d'encadrement	Nombre
Cadre intermédiaire	512
Cadre supérieur	59
Hors-cadre	11
Total	582


Finalement, le taux d'encadrement dans le CIUSSS est de 3,9 % (un cadre pour 26 employés). Il est sensiblement plus faible que le taux d'encadrement moyen des CIUSSS de Montréal (4,5 %, soit un cadre pour 22 employés).


CARACTÉRISTIQUES ET ÉTAT DE SANTÉ DE LA POPULATION

Comptant 499 085 habitants, le territoire du CIUSSS de l'Est est le plus peuplé de la région et représente plus du quart (27 %) de la population montréalaise totale. On y dénombre 83 000 (16,7 %) personnes âgées de 65 ans et plus.

Groupes d'âge	CIUSSS		MONTRÉAL	
	Nombre	%	Nombre	%
0 à 4 ans	29 160	5,8	106 425	5,6
5 à 17 ans	62 730	12,6	240 925	12,8
18 à 64 ans	323 845	64,9	1 243 820	65,9
65 ans et +	83 350	16,7	295 300	15,7
Total	499 085	100	1 886 470	100

 **29%** d'immigrants (Montréal : 33%) dont 7% d'immigrants récents.

 **16%** des résidents âgés de 25 à 64 ans n'ont pas de diplôme d'études secondaires (Montréal : 12%).

 **31%** des familles sont monoparentales avec des enfants âgés de 17 ans ou moins – la deuxième plus importante à Montréal.

 le revenu moyen de la population du territoire est plus faible, comparativement à l'ensemble de la région de Montréal.

Des environnements moins propices à la santé

- La proportion de la population vivant sous le seuil du faible revenu et habitant à plus de 500 m d'un point de vente de fruits et légumes frais est parmi les plus élevées de la région de Montréal (près de 10 %).
- Environ 1 400 enfants de 6 mois à 12 ans souffriraient d'asthme associé à l'exposition d'humidité excessive dans le logement.
- On estime qu'environ 8 % des logements sont de taille insuffisante en fonction du nombre de personnes dans le ménage.
- Le quart des ménages rapporte des signes de moisissures ou d'humidité excessive dans leur logement.



Les habitudes de vie : déterminants majeurs des maladies chroniques

- Dans le territoire, une personne sur quatre (25 %) présente un faible niveau d'activité physique.
- Une personne sur cinq (21 %) fume la cigarette occasionnellement ou à tous les jours. Le CIUSSS compterait près de 100 000 fumeurs, soit près du tiers de tous les fumeurs montréalais.
- Près de 60 % de la population n'atteindrait pas la recommandation de consommer au moins cinq fruits et légumes par jour, proportion comparable à celle de Montréal.
- 13 % de la population présenterait une consommation excessive d'alcool (par rapport à 14 % pour Montréal).



Les maladies chroniques, des conditions répandues

- On estime qu'un peu plus d'une personne sur trois (36 %) est atteinte d'au moins une maladie chronique. Cette proportion augmente progressivement avec l'âge, atteignant 67 % chez les personnes de 65 ans et plus. Le poids des maladies chroniques au sein du territoire ne diffère pas significativement de ce qui est observé dans le reste de Montréal.
- Près d'un adulte sur cinq est obèse (18 %), c'est-à-dire avec un indice de masse corporelle (IMC) supérieur ou égal à 30 (valeur pour Montréal : 16 %).

Vivre moins longtemps

- L'espérance de vie à la naissance, tant chez les hommes (78,5 ans) que chez les femmes (83,1 ans), est significativement inférieure à celle du reste de Montréal.



L'accès à un médecin de famille comparable au reste de la région

- Près de deux tiers (63 %) de la population âgée de 15 ans et plus ont un médecin de famille (proportion montréalaise : 65 %).

DESCRIPTION ET CARACTÉRISTIQUES DES INSTALLATIONS

	CSSS de la Pointe-de-l'Île	CSSS Lucille-Teasdale	CSSS de Saint-Léonard et Saint-Michel	Hôpital Maisonneuve-Rosemont	Hôpital Santa Cabrini	Institut universitaire en santé mentale de Montréal	Institut Canadien-Polonais du Bien-être inc.	CIUSSS DE L'EST
Mission	CLSC / CHSLD			CHSGS		CHSPSY	CHSLD	CIUSS
Nombre de CLSC	3	3	2					
Lits courte durée		33		617	331	260		1 241
Santé physique		33		524	313	20		890
Gériatrie				25	18			43
Néonatalogie				20				20
Psychiatrie				48		240		288
Urgence: nombre de civières				54	38	12		104
Hébergement longue durée	786	1 475	551		100	58	126	3 096
Lits CHSLD	619	1 194	448		100	58	126	2 545
Places RNI (SAPA)	167	281	103					551
Places d'hébergement en santé mentale						2 078		2 078

CLSC: Centre local de services communautaires
 CHSLD: Centre d'hébergement et de soins longue durée
 CHSGS: Centre hospitalier de services généraux et spécialisés
 CHSPSY: Centre hospitalier spécialisé en psychiatrie
 RNI: Ressource non institutionnelle
 SAPA: Soutien à l'autonomie des personnes âgées

RESSOURCES FINANCIÈRES 2013-2014

Installations du CIUSSS	Revenus d'exploitation M\$	%
CSSS de la Pointe-de-l'Île	113	10,1
CSSS Lucille-Teasdale	173	15,5
CSSS de Saint-Léonard et Saint-Michel	89	8
Hôpital Maisonneuve-Rosemont	421	37,7
Hôpital Santa Cabrini	125	11,2
Institut universitaire en santé mentale de Montréal	186	16,7
Institut Canadien-Polonais du Bien-Être inc.	9	0,8
Total	1 116	100

Ce document a été préparé par le comité des responsables des communications des établissements qui composent le CIUSSS de l'Est-de-l'Île-de-Montréal. Ce comité est coordonné par M. Denis Blanchard, directeur général du CSSS de Saint-Léonard et Saint-Michel.